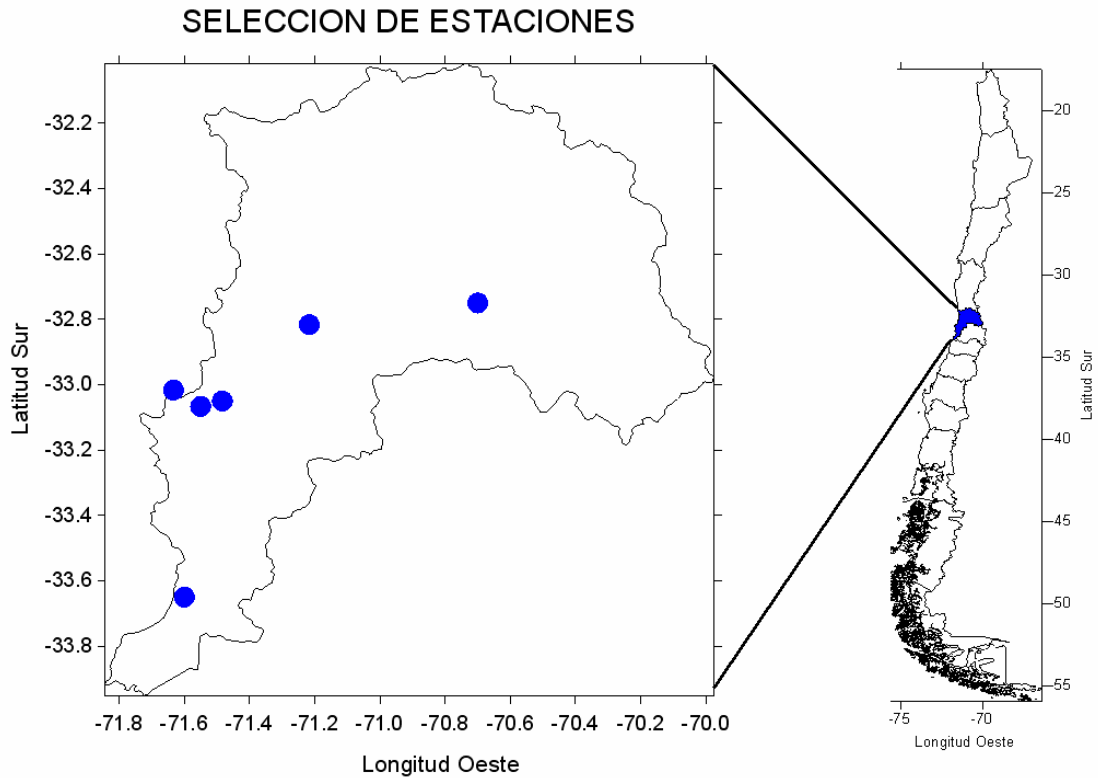




PRONÓSTICO EXPERIMENTAL TEMPERATURA MÍNIMA JUL - AGO – SEP 2010

Región de Valparaíso - Chile

AREA PILOTO PROYECTO ATN/OC-10064-RG
*‘Información Climática aplicada la gestión de Riesgo Agrícola en
los países andinos’*



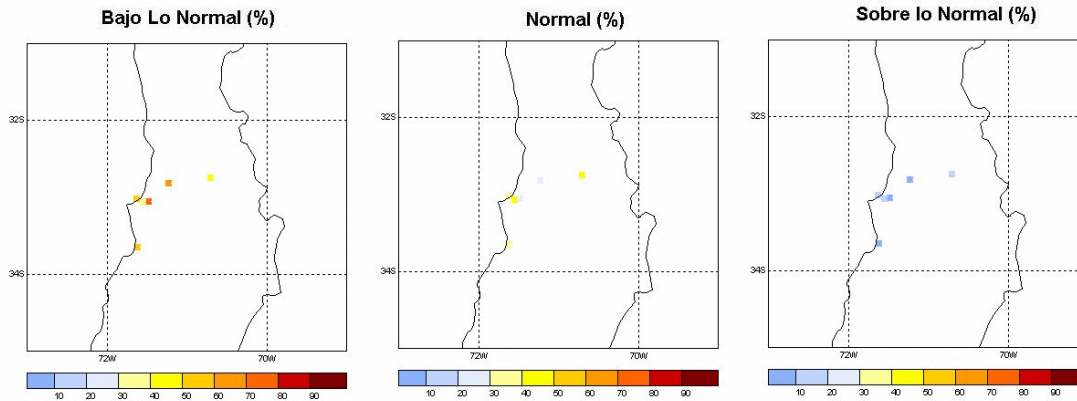
Estaciones Seleccionadas						
NOMBRE DE LA ESTACION	Lat. (S)	Long. (W)	Alt. (m)	Período	Variables Seleccionadas	Resolución Temporal
SAN FELIPE	32° 45'	70° 42'	678	1971-2007	Precipitación, T. Máx., T. Mín	Diaria
LA CRUZ	32° 49'	71° 13'	163	1964-2007	Precipitación, T. Máx., T. Mín	Diaria
VALPARAISO	33° 01'	71° 38'	41	1961-2007	Precipitación, T. Máx., T. Mín	Diaria
JARDIN BOTANICO	33° 03'	71° 29'	174	1964-2007	Precipitación, T. Máx., T. Mín	Diaria
RODELILLO	33° 04"	71° 33'	360	1971-2007	Precipitación, T. Máx., T. Mín	Diaria
SANTO DOMINGO	33° 39'	71° 36'	75	1971-2007	Precipitación, T. Máx., T. Mín	Diaria

**PRONÓSTICO PROBABILÍSTICO DE T° MÍNIMA (%)
JULIO 2010**

	BAJO LO NORMAL	NORMAL	SOBRE LO NORMAL
San Felipe	47	43	10
La Cruz	62	29	9
Valparaíso	54	33	13
Jardín Bot.	72	22	7
Rodelillo	44	39	18
Sto. Domingo	51	40	10



**PRONÓSTICO PROBABILÍSTICO DE TEMPERATURA MÍNIMA (%)
Julio 2010**

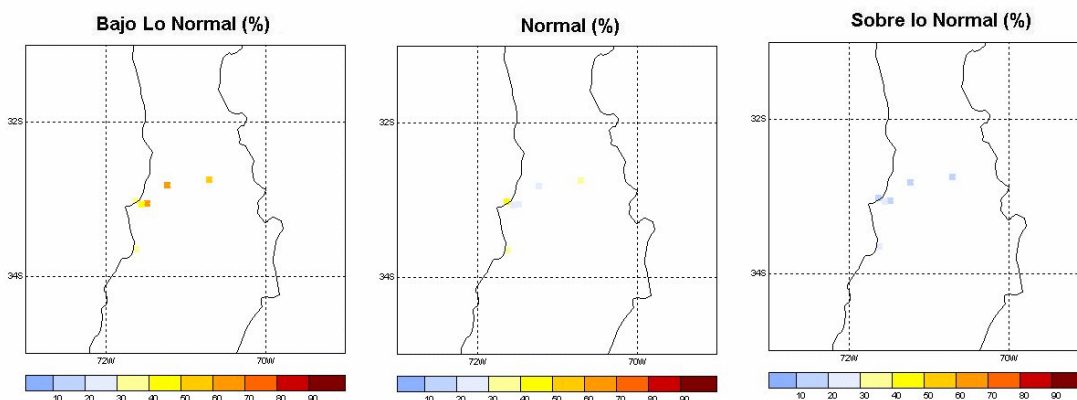


**PRONÓSTICO PROBABILÍSTICO DE T° MÍNIMA (%)
JULIO - AGOSTO 2010**

	BAJO LO NORMAL	NORMAL	SOBRE LO NORMAL
San Felipe	53	32	15
La Cruz	66	20	14
Valparaíso	44	38	18
Jardín Bot.	67	20	13
Rodelillo	47	30	23
Sto. Domingo	40	40	20



PRONÓSTICO PROBABILÍSTICO DE TEMPERATURA MÍNIMA (%)
Julio - Agosto 2010

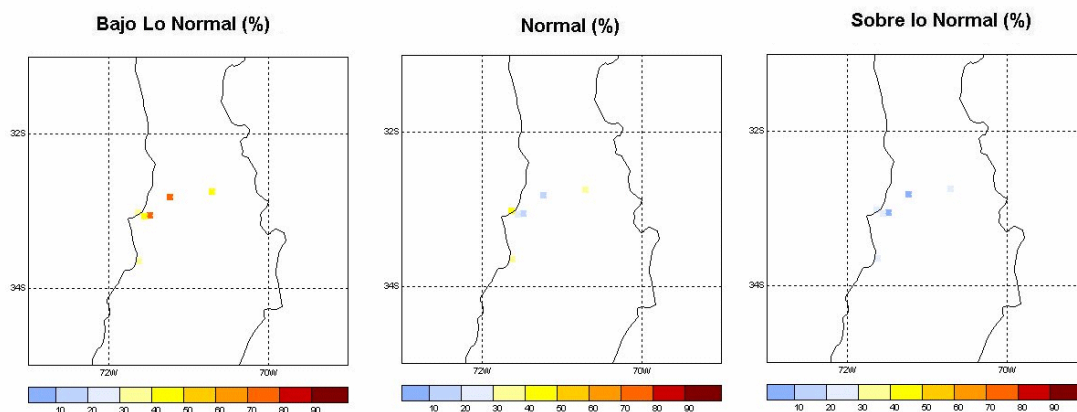


PRONÓSTICO PROBABILÍSTICO DE T° MÍNIMA (%)
JULIO-AGOSTO-SEPTIEMBRE 2010

	BAJO LO NORMAL	NORMAL	SOBRE LO NORMAL
San Felipe	44	31	25
La Cruz	72	19	9
Valparaíso	42	38	20
Jardín Bot.	74	17	9
Rodelillo	50	28	23
Sto. Domingo	40	38	22



PRONÓSTICO PROBABILÍSTICO DE TEMPERATURA MÍNIMA (%)
Julio - Agosto - Septiembre 2010



VALORES NORMALES DE LA TEMPERATURA MÍNIMA (°C)

Período: 1971-2000

	JUL	JUL-AGO	JUL-AGO-SEP
San Felipe	2.4	3.0	3.9
La Cruz	5.3	5.6	6.1
Valparaíso	9.4	9.5	9.7
Jardín Bot.	3.8	4.3	4.9
Rodelillo	7.1	7.1	7.4
Sto Domingo	5.4	5.4	5.5

Comentario:

El pronóstico climático de la temperatura mínima para la región de Valparaíso, correspondiente a las estaciones de Valparaíso, Jardín Botánico Rodelillo y Santo Domingo indica que se presentará con temperaturas medias mínimas Bajo lo Normal para los períodos de julio, julio-agosto y julio-agosto-septiembre de 2010.

El pronóstico probabilístico de temperatura mínima está expresado en porcentaje y representa la probabilidad de que ocurra la condición de temperatura mínima media en tres categorías: Bajo lo Normal, Normal, y Sobre lo Normal. El área achurada en color azul indica la condición más probable de ocurrencia de temperatura mínima media Bajo lo Normal (Frío), en color gris, condiciones en torno a lo Normal y en color rojo, condiciones por sobre lo Normal (cálido).

En la Tabla “Valores Normales de la Temperatura Mínima (°C)”, se presentan los valores normales de temperatura mínima promedio para julio, el bimestre julio-agosto y el trimestre julio-agosto-septiembre, expresados en grados Celsius para seis localidades de la Región de Valparaíso, y que fueron calculados en el período 1971-2000.